



# DEMONSTRAÇÃO E AVALIAÇÃO DAS METAS FISCAIS

1.º quadrimestre de 2026

# OBJETIVO

Demonstrar e avaliar o cumprimento das metas fiscais estabelecidas para o 1.º Quadrimestre de 2026.

Conforme Art. 9.º da LRF, se verificado, ao final de um bimestre, que a realização da receita não será suficiente para o cumprimento das Metas Fiscais, deverá ser promovida, limitação de empenho e movimentação financeira, segundo os critérios fixados pela lei de diretrizes orçamentárias. (...)



# DEMONSTRATIVO DA EXECUÇÃO DAS RECEITAS

1.º quadrimestre de 2026

**COMPARATIVO DA RECEITA REALIZADA**  
**1.º Quadrimestre 2026**

RECEITAS	JAN-ABR		Δ %
	2025	2026	
<b><u>A - RECEITA CORRENTE</u></b>	<b><u>337.265.606</u></b>	<b><u>376.939.248</u></b>	<b><u>11,8%</u></b>
<i>I - Receita Tributária</i>	70.122.293	92.302.734	31,6%
<i>II - Receita de Contribuições</i>	9.603.694	11.066.660	15,2%
<i>III - Receita Patrimonial</i>	33.625.723	46.851.129	39,3%
<i>IV - Receita de Serviços</i>	11.414.100	12.925.722	13,2%
<i>V - Transferências Correntes</i>	207.162.758	209.731.443	1,2%
<i>VI - Outras Rec Correntes</i>	5.337.039	4.061.559	-23,9%
<b><u>B - RECEITA DE CAPITAL</u></b>	<b><u>3.342.826</u></b>	<b><u>55.420.402</u></b>	<b><u>1557,9%</u></b>
<i>C - Receitas IPASMA (Intra)</i>	14.810.919	16.653.147	12,4%
<i>D - Outras Receitas (Intra)</i>	2.413.737	1.738.810	-
<i>E - Deduções do Fundeb</i>	-23.547.656,66	-22.988.583,97	-2,4%
<b>RECEITA TOTAL - (A + B + C + D)</b>	<b>334.285.431</b>	<b>427.763.023</b>	<b>28,0%</b>

A receita realizada em 2026, apresentou uma variação de 28%, em comparação com os valores arrecadados em 2025.

Entre as receitas que houveram maior crescimento, destacam-se as enquadradas na categoria Receita Tributária, representando um crescimento de 31,6% em relação ao mesmo período do ano anterior.

\*Receita Patrimonial – Rendimentos Bancários R\$ 28.265.565,42 (RPPS)

**COMPARATIVO DA RECEITA REALIZADA**  
**RECEITA PRÓPRIA**

RECEITAS	JAN-ABR		Δ %
	2025	2026	
ISS	45.903.364	60.805.464	32,5%
IPTU	11.560.723	18.213.606	57,5%
ITBI	3.771.583	4.617.122	22,4%
IRRF	7.026.156	6.004.237	-14,5%
Taxas	1.860.467	2.662.305	43,1%
COSIP - * Rec. de Contribuições	5.978.845	7.147.283	19,5%
IPASMA - * Rec. de Contribuições	3.624.848	3.919.377	8,1%
<b>TOTAL DA RECEITA PRÓPRIA</b>	<b>79.725.986</b>	<b>103.369.394</b>	<b>29,7%</b>

- ✓ As receitas próprias tiveram um crescimento de 29,7% no período.
- ✓ IRRF – alteração na legislação impactou a queda na arrecadação.

IRPF 2026

## Receita divulga nova tabela do IRPF com as mudanças após isenção para quem ganha até R\$ 5 mil

Medida entrou em vigor em 1º de janeiro e efeitos já serão sentidos nos salários de fevereiro; haverá ainda redução gradual do imposto para rendas até R\$ 7.350

Publicado em 07/01/2026 14h47 | Atualizado em 07/01/2026 15h43

Compartilhe: [f](#) [X](#) [in](#) [v](#) [e](#)

**COMPARATIVO DA RECEITA REALIZADA  
TRANSFERÊNCIAS DA UNIÃO**

RECEITAS	JAN-ABR		Δ %
	2025	2026	
<i>FPM</i>	31.424.467	33.528.031	6,69%
<i>ITR</i>	22.402	82.792	269,57%
<i>Royalties</i>	10.213.224	8.703.904	-14,8%
<i>Transf. da União - SUS</i>	14.890.604,22	15.073.210,39	1,23%
<i>Transf. da União - FNDE</i>	4.475.411	5.032.301	12,44%
<i>Transf. da União - FNAS</i>	260.850	865.972	232,0%
<i>Outras</i>	1.367.049	1.568.383	14,7%
<b>TOTAL DAS TRANSF. DA UNIÃO</b>	<b>62.654.007</b>	<b>64.854.593</b>	<b>3,51%</b>

Quanto as Transf. Federais, destacamos a receita do FNAS apresentando um crescimento de 232% em relação ao mesmo período de 2025.

De modo geral, as transferências da união cresceram 3,51% quando comparado ao exercício anterior.



**COMPARATIVO DA RECEITA REALIZADA  
TRANSFERÊNCIAS DO ESTADO**

RECEITAS	JAN-ABR		Δ %
	2025	2026	
ICMS	78.338.791	72.883.750	-7,0%
IPVA	6.668.092	7.679.995	15,2%
IPI	957.740	752.577	-21,4%
CIDE	56.332	62.239	10,5%
Royalties Estadual	1.340.634	1.220.821	-8,9%
Transf. Estado - SUS	12.063.348	12.528.562	3,9%
Transf. Estado - SUAS	2.266.382	2.127.294	-6,1%
Transf. Voluntárias - Convênios	-	71.335,95	100,0%
Outras	2.322.740	2.050.429	-11,7%
<b>TOTAL DAS TRANSF. DO ESTADO</b>	<b>104.014.059</b>	<b>99.377.003</b>	<b>-4,5%</b>

Algumas categorias de receitas apresentam **retração** no primeiro quadrimestre (Jan-Abr) de 2026 em comparação com 2025.

Apesar da queda comparativa entre os anos, o comportamento da receita permanece dentro das expectativas orçadas para 2026.



**COMPARATIVO DA RECEITA - ORÇADA X REALIZADA**  
**1.º Quadrimestre 2026**

RECEITAS	JAN-ABR		%
	ORÇADA	REALIZADA	
<b><u>A - RECEITA CORRENTE</u></b>	<b><u>951.926.233</u></b>	<b><u>376.939.248</u></b>	<b><u>39,6%</u></b>
<i>I - Receita Tributária</i>	208.114.000	92.302.734	44,4%
<i>II - Receita de Contribuições</i>	37.397.900	11.066.660	29,6%
<i>III - Receita Patrimonial</i>	70.499.599	46.851.129	66,5%
<i>IV - Receita de Serviços</i>	37.553.000	12.925.722	34,4%
<i>V - Transferências Correntes</i>	587.429.734	209.731.443	35,7%
<i>VI - Outras Rec Correntes</i>	10.932.000	4.061.559	37,2%
<b><u>B - RECEITA DE CAPITAL</u></b>	<b><u>180.904.561</u></b>	<b><u>55.420.402</u></b>	<b><u>30,6%</u></b>
<i>C - Receitas IPASMA (Intra)</i>	73.903.000	16.653.147	22,5%
<i>D - Outras Receitas (Intra)</i>	10.377.000,00	1.738.810	16,8%
<i>D - Deduções do Fundeb</i>	- 61.760.000	- 22.988.584	37,2%
<b>RECEITA TOTAL - (A + B + C + D)</b>	<b>1.155.350.794</b>	<b>427.763.023</b>	<b>37,0%</b>



A Receita Total atingiu **37,0%** da meta anual orçada no primeiro quadrimestre (Jan-Abr).

A arrecadação está ligeiramente **acima da média linear esperada**, demonstrando bom desempenho na captação das receitas.

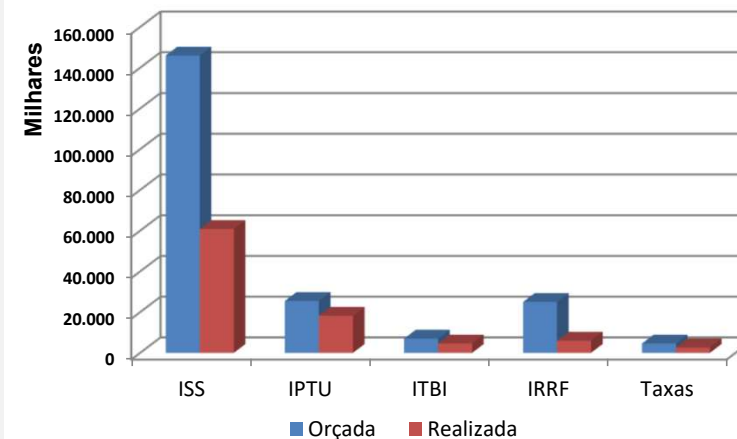
## COMPARATIVO DA RECEITA – ORÇADA X REALIZADA

### RECEITA PRÓPRIA - 2026

RECEITAS	JAN-ABR		%
	ORÇADA	REALIZADA	
ISS	146.000.000	60.805.464	41,65%
IPTU	25.514.000	18.213.606	71,39%
ITBI	7.000.000	4.617.122	65,96%
IRRF	25.000.000	6.004.237	24,02%
Taxas	4.600.000	2.662.305	57,88%
COSIP - Rec. Contribuições	18.497.900	7.147.283	38,64%
IPASMA - Rec. Contribuições	18.900.000	3.919.377	20,74%
<b>TOTAL</b>	<b>245.511.900</b>	<b>103.369.394</b>	<b>42,1%</b>

- ✓ **Arrecadação no Quadrimestre:** R\$ 103.369.394 entre janeiro e abril.
- ✓ **Desempenho da Meta:** Atingidos 42,1% do total orçado anual (R\$ 245.511.900).
- ✓ **Ritmo Orçamentário:** Execução acima da média linear esperada para o período, que seria de 33,3% (4 de 12 meses).

Receita Própria - Orçada x Realizada



## COMPARATIVO DA RECEITA – ORÇADA X REALIZADA

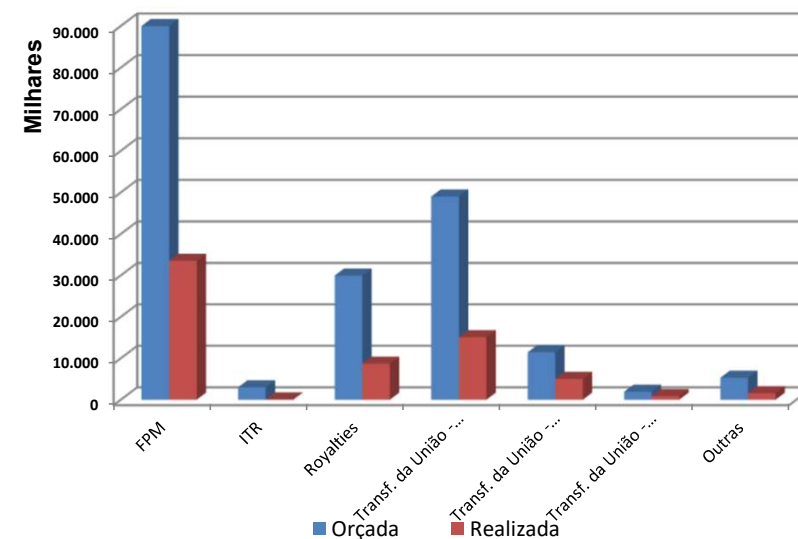
### TRANSF. DA UNIÃO - 2026

RECEITAS	JAN-ABR		%
	ORÇADA	REALIZADA	
FPM	90.000.000,00	33.528.031	37,25%
ITR	3.000.000	82.792	2,76%
Royalties	29.960.000	8.703.904	29,05%
Transf. da União - SUS	49.024.012	15.073.210,39	30,75%
Transf. da União - FNDE	11.460.000	5.032.301	43,91%
Transf. da União - FNAS	1.931.112,00	865.972	44,84%
Outras	5.327.000,00	1.568.383	29,44%
<b>TOTAL</b>	<b>190.702.124</b>	<b>64.854.593</b>	<b>34,0%</b>

### Desempenho das Transferências da União (Jan-Abr):

Atingidos **34,0%** da meta anual prevista para 2026.

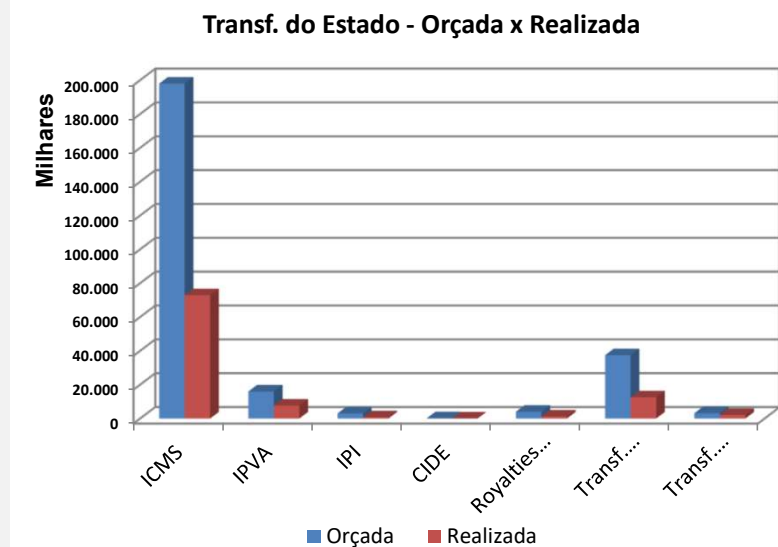
Transf. da União - Orçada x Realizada



**TRANSF. DO ESTADO - 2026**

RECEITAS	JAN-ABR		%
	ORÇADA	REALIZADA	
ICMS	198.000.000	72.883.750	36,81%
IPVA	16.000.000	7.679.995	48,00%
IPI	3.000.000	752.577	25,09%
CIDE	127.000	62.239	49,01%
Royalties Estadual	4.000.000	1.220.821	30,52%
Transf. Estado - SUS	37.469.036,00	12.528.562	33,44%
Transf. Estado - SUAS	3.174.574,00	2.127.294	67,01%
Transf. Voluntárias - Convênios	-	71.335,95	100,00%
Outras	8.700.000,00	2.050.429	23,57%
<b>TOTAL</b>	<b>270.470.610</b>	<b>99.377.003</b>	<b>36,7%</b>

- ✓ **Volume Arrecadado:** Realização de R\$ 99.377.003 no primeiro quadrimestre (Jan-Abr).
- ✓ **Cumprimento da Meta:** Atingidos 36,7% do total anual orçado (R\$ 270.470.610).
- ✓ **Análise de Ritmo:** Execução dentro da normalidade, superando a meta linear de 33,3% esperada para o período.





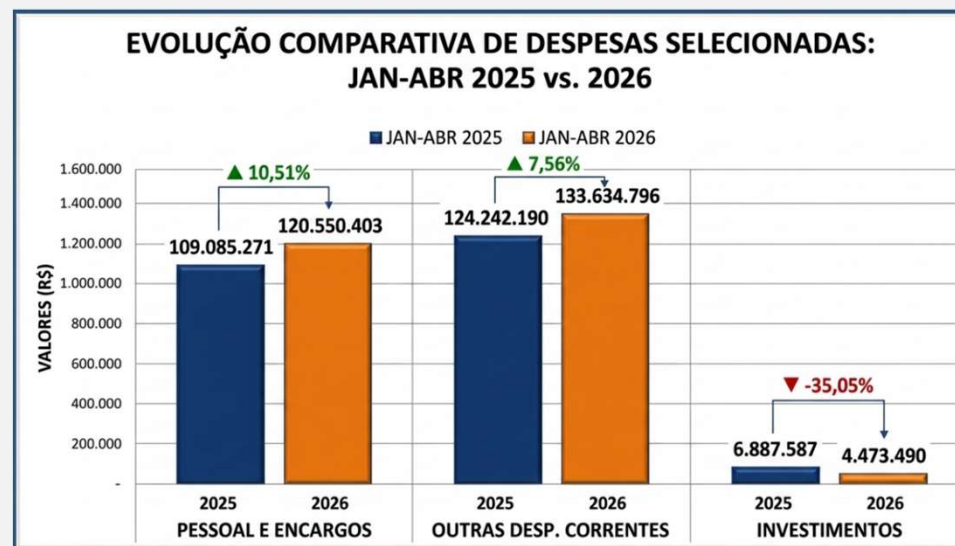
# DEMONSTRATIVO DA EXECUÇÃO DAS DESPESAS

1.º quadrimestre de 2026

**COMPARATIVO DAS DESPESAS LIQUIDADAS**  
**2025 X 2026**

DESPESAS	JAN-ABR		Δ %
	2025	2026	
<b>I - Despesas Correntes</b>	<b>235.070.011</b>	<b>255.982.818</b>	<b>8,90%</b>
Pessoal e Encargos	109.085.271	120.550.403	10,51%
Juros da Dívida	1.742.550	1.797.619	3,16%
Outras Desp. Correntes	124.242.190	133.634.796	7,56%
<b>II - Despesas de Capital</b>	<b>8.518.285</b>	<b>6.104.154</b>	<b>-28,34%</b>
Investimentos	6.887.587	4.473.490	-35,05%
Amort. da Dívida	1.630.697	1.630.664	0,00%
Reserva de Contingência	-	-	-
<b>III - Total da Despesa Orçamentária</b>	<b>243.588.296</b>	<b>262.086.972</b>	<b>7,59%</b>
<b>IV - Despesas Intra-orçamentárias</b>	<b>21.820.091</b>	<b>23.276.583</b>	<b>6,68%</b>
<b>DESPESA TOTAL (III+ IV)</b>	<b>265.408.387</b>	<b>285.363.555</b>	<b>7,52%</b>

A Despesa Total expandiu **7,52%** no quadrimestre, passando de 265,4 milhões em 2025 para 285,3 milhões em 2026.

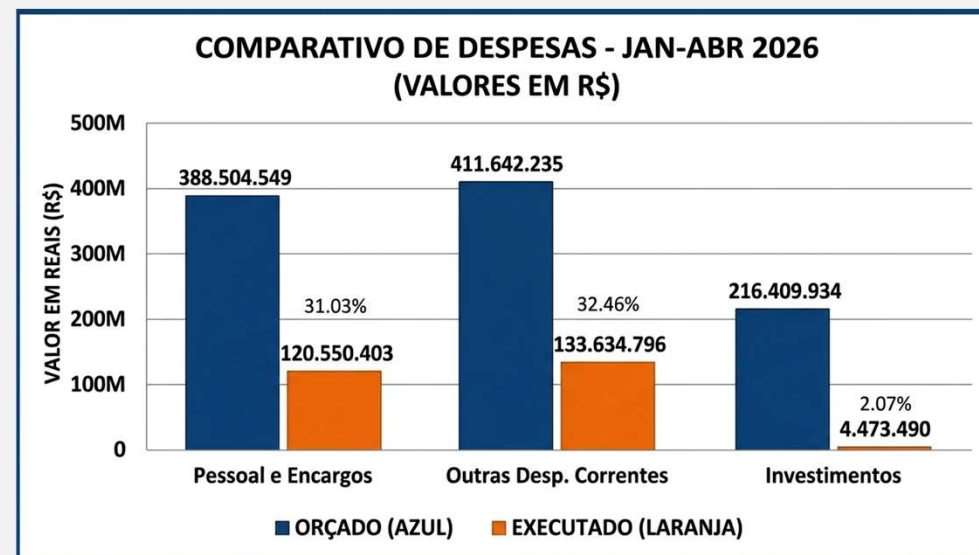


**COMPARATIVO DAS DESPESAS ORÇADAS X REALIZADAS**  
**2026**

DESPESAS	JAN-ABR		%
	ORÇADA	EXECUTADA	
<b>I - Despesas Correntes</b>	<b>809.405.230</b>	<b>255.982.818</b>	<b>31,63%</b>
<i>Pessoal e Encargos</i>	388.504.549	120.550.403	31,03%
<i>Juros da Dívida</i>	9.258.446	1.797.619	19,42%
<i>Outras Desp. Correntes</i>	411.642.235	133.634.796	32,46%
<b>II - Despesas de Capital</b>	<b>274.375.046</b>	<b>6.104.154</b>	<b>2,22%</b>
<i>Investimentos</i>	216.409.934	4.473.490	2,07%
<i>Amort. da Dívida</i>	4.959.900	1.630.664	32,88%
<i>Reserva de Contingência</i>	53.005.212	-	0,00%
<b>III - Total da Despesa Orçamentária</b>	<b>1.083.780.276</b>	<b>262.086.972</b>	<b>24,18%</b>
<b>IV - Despesas Intra-orçamentárias</b>	<b>71.570.518</b>	<b>23.276.583</b>	<b>32,52%</b>
<b>DESPESA TOTAL (III+ IV)</b>	<b>1.155.350.794</b>	<b>285.363.555</b>	<b>24,70%</b>

✓ **Execução Global Contida:** A Despesa Total executada atingiu 24,70% da meta anual orçada (285,3 milhões realizados 1,15 bilhão previstos).

✓ **Ritmo das Despesas Correntes:** O grupo de custeio alcançou 31,63% de execução, situando-se próximo à média linear esperada para o período de 33,3%.

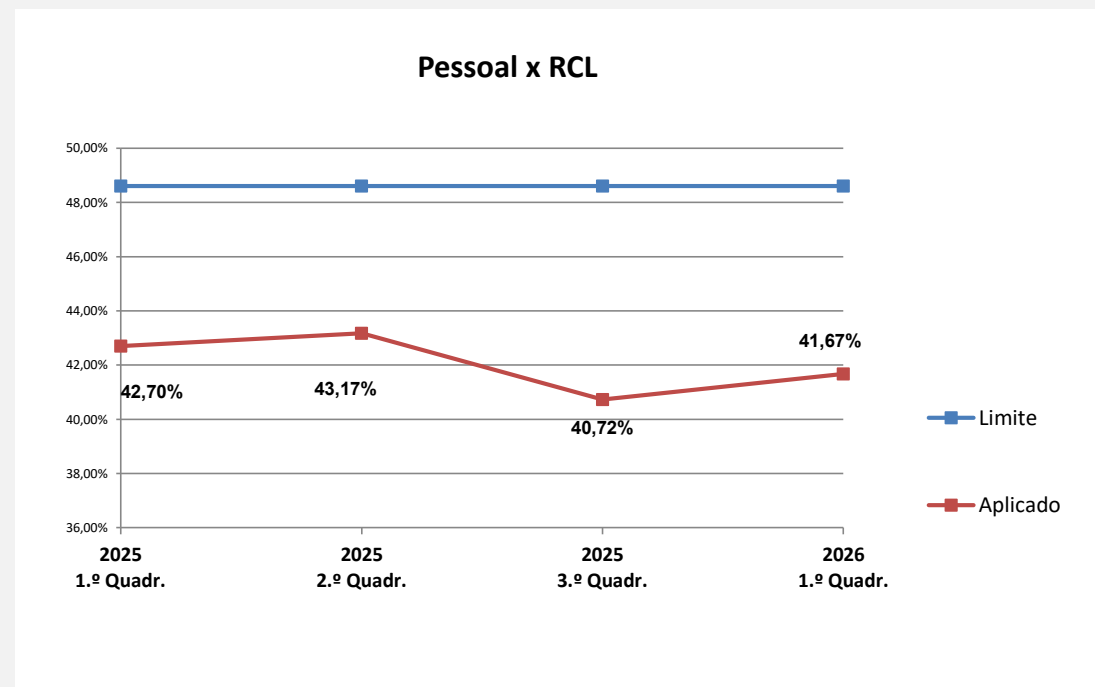




## LIMITES CONSTITUCIONAIS – Pessoal

Gastos de Pessoal x RCL	
Limite LRF	54,00%
Limite Prudencial	51,30%
Limite de Alerta	48,60%

Período	Limite	Aplicado
2025 1.º Quadr.	48,60%	42,70%
2025 2.º Quadr.	48,60%	43,17%
2025 3.º Quadr.	48,60%	40,72%
2026 1.º Quadr.	48,60%	41,67%

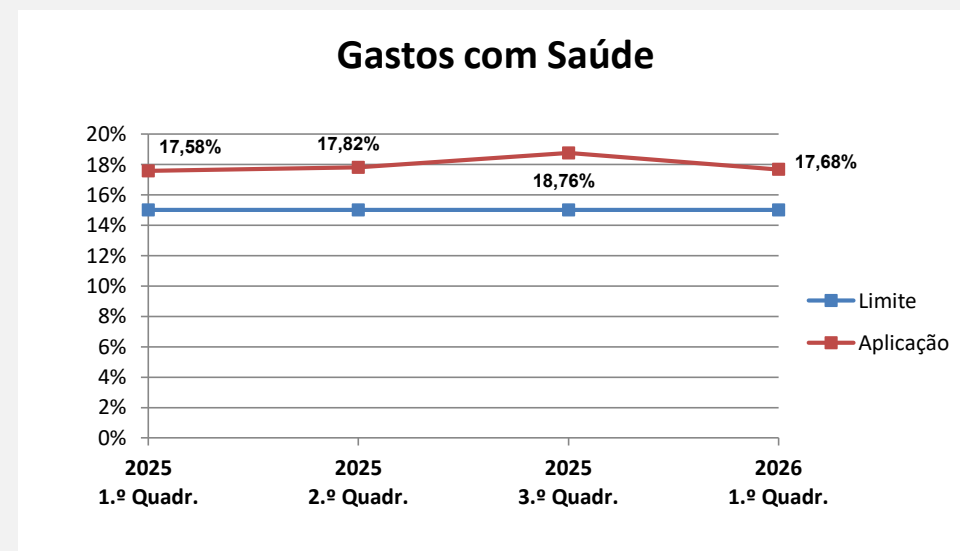


O percentual de pessoal aplicado permaneceu estável em relação ao último quadrimestre, o que é um indicativo positivo de controle e planejamento da folha.

## LIMITES CONSTITUCIONAIS – Saúde



GASTOS COM SAÚDE		
Período	Obrigação	Aplicado
2025 1.º Quadr.	15%	17,58%
2025 2.º Quadr.	15%	17,82%
2025 3.º Quadr.	15%	18,76%
2026 1.º Quadr.	15%	<b>17,68%</b>

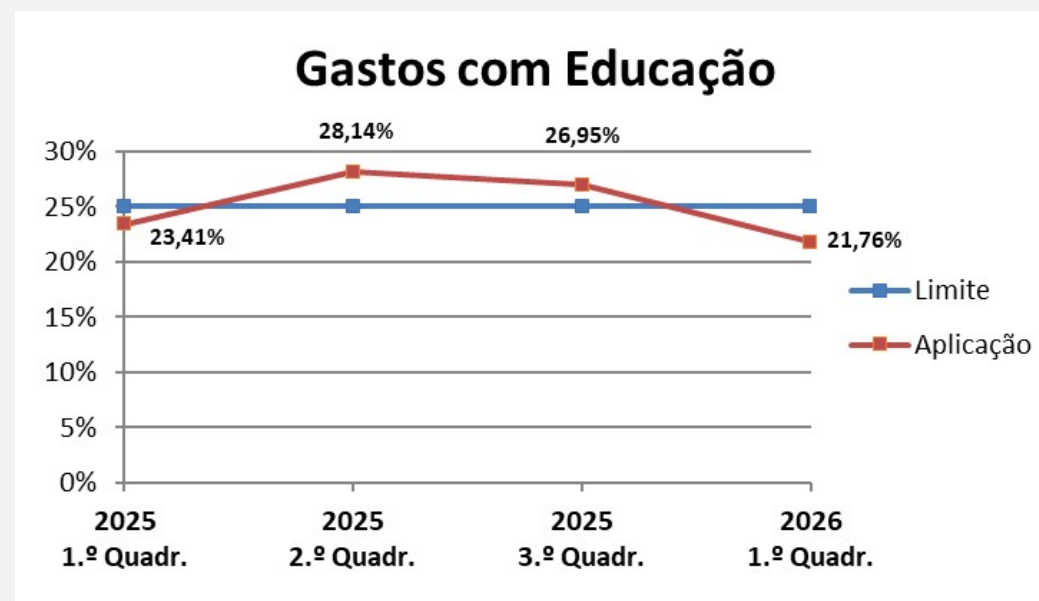


As despesas com ações e serviços de saúde consomem **17,68%** da receitas de impostos e transferências de impostos.

# LIMITES CONSTITUCIONAIS – Educação



GASTOS COM EDUCAÇÃO		
Período	Obrigação	Aplicado
2025 1.º Quadr.	25%	23,41%
2025 2.º Quadr.	25%	28,14%
2025 3.º Quadr.	25%	26,95%
2026 1.º Quadr.	25%	<b>21,76%</b>



As despesas com Manutenção e Desenvolvimento do Ensino – MDE estão abaixo do limite mínimo exigido, no entanto com **tendência ao cumprimento da meta** conforme os investimentos se intensificam nos próximos quadrimestres.



# RESULTADO PRIMÁRIO E NOMINAL

1.º quadrimestre de 2026

## RESULTADO PRIMÁRIO E RESULTADO NOMINAL

**Resultado Primário** é o saldo entre as **receitas totais do governo** e suas **despesas totais**, **sem considerar os juros da dívida pública**.

O principal objetivo do resultado primário é **avaliar a capacidade do governo de gerar recursos para pagar os juros da dívida pública**, sem precisar se endividar ainda mais.

**Resultado Nominal** é o saldo entre todas as **receitas e despesas do governo**, **incluindo os juros da dívida pública**.

Avaliar o impacto total da política fiscal sobre a **dívida pública**. Mostra se o governo está **umentando ou reduzindo a dívida**, considerando **tudo o que gasta, inclusive os juros**.

### Qual a finalidade de apurar os Resultados Primário e Nominal?

Avaliar a sustentabilidade da política fiscal, ou seja, a capacidade de o Governo gerar receitas em volume suficiente para pagar as suas contas usuais (despesas correntes e investimento), sem que seja comprometida sua capacidade de administrar o estoque de dívida existente.

## RESULTADO PRIMÁRIO – jan a abr/2026 (EXCETO FONTES RPPS)

RECEITAS PRIMÁRIAS (EXCETO FONTES RPPS)	PREVISÃO ATUALIZADA	RECEITAS REALIZADAS
		jan - abr 2026
RECEITAS PRIMÁRIAS CORRENTES (I)	795.089.734,00	301.333.013
RECEITAS PRIMÁRIAS DE CAPITAL (II)	80.904.561,00	55.420.402
<b>RECEITA PRIMÁRIA TOTAL (III) = (I + II)</b>	<b>875.994.295</b>	<b>356.753.415</b>

DESPEAS PRIMÁRIAS (EXCETO FONTES RPPS)	DOTAÇÃO ATUALIZADA	jan - abr 2026			
		DESPEAS PAGAS (a)	RAP PROCESSADOS PAGOS ( b )	RAP - NÃO PROCESSADOS PAGOS ( c )	TOTAL
DESPEAS PRIMÁRIAS CORRENTES (IV)	826.716.357,38	241.699.090,62	5.047.198,10	20.034.524,16	266.780.812,88
DESPEAS PRIMÁRIAS DE CAPITAL (V)	280.848.325,05	4.002.834,41	577.544,26	2.657.037,76	7.237.416,43
RESERVA DE CONTINGÊNCIA (VI)	38.005.211,74	-	-	-	-
<b>DESPESA PRIMÁRIA TOTAL (VIII)</b>	<b>1.145.569.894</b>	<b>245.701.925</b>	<b>5.624.742</b>	<b>22.691.562</b>	<b>274.018.229</b>

<b>RESULTADO PRIMÁRIO - Acima da Linha (SEM RPPS) (IX) = [III - (VIIIa + VIIIb + VIIIc)]</b>	<b>82.735.186</b>
<b>META FISCAL PARA O RESULTADO PRIMÁRIO</b>	<b>VALOR CORRENTE</b>
Meta fixada no Anexo de Metas Fiscais da LDO para o exercício de referência	- 53.593.190



- ✓ **Superávit Registrado:** O primeiro quadrimestre (Jan-Abr/2026) encerrou com um Resultado Primário "Acima da Linha" positivo de **R\$ 82,7 milhões**.
- ✓ **Superação da Meta Fiscal:** O resultado superou amplamente a meta fixada na LDO para o período, que previa um déficit de R\$ -53,5 milhões.

## RESULTADO NOMINAL – jan a abr/2026

RESULTADO NOMINAL – jan a abr/2026		
CÁLCULO DO RESULTADO NOMINAL	em 31/12/2025 (a)	até 30/04/2026 (b)
DÍVIDA CONSOLIDADA (I)	28.209.580,73	24.456.694
DEDUÇÕES (II)	400.689.517,29	503.956.954
DÍVIDA CONSOLIDADA LÍQUIDA (III) = (I - II)	- 372.479.937	- 479.500.260

RESULTADO NOMINAL - Abaixo da Linha (SEM RPPS) (IV) = (IIIa - IIIb)	107.020.323
META FISCAL PARA O RESULTADO NOMINAL	VALOR CORRENTE
Meta fixada no Anexo de Metas Fiscais da LDO para o exercício de referência	- 34.282.895

Cumpriu  
a Meta



- ✓ **Superação da Meta Fiscal:** O Resultado Nominal "Abaixo da Linha" fechou o quadrimestre positivo em **107,0 milhões**, superando amplamente a meta da LDO que previa um déficit de -34,2 milhões.
- ✓ **Redução do Endividamento:** A Dívida Consolidada bruta recuou de 28,2 milhões em dezembro de 2025 para 24,4 milhões em abril de 2026.



**Secretário Municipal da Fazenda**  
Geraldo Magela Ramos

**Subsecretário de Contabilidade Pública**  
Ricardo Perini

**Gerente de Planejamento Orçamentário**  
Prícilla Graziotti D. Acerbi

O Relatório do Demonstrativo e Avaliação das Metas Fiscais é uma publicação quadrimestral da Secretaria Municipal da Fazenda do Município da Aracruz, com base nos números e indicadores fornecidos pela Gerência de Planejamento Orçamentário da Secretaria Municipal da Fazenda.